



Séparateur d'hydrocarbures

avec débourbeur, filtre coalesceur & by-pass



Classe I
Rejet < 5 mg/l
Taille 1,5 à 30 l/s

Cuve en polyéthylène recyclable réalisée par rotomoulage et équipée d'amorce(s) de regard(s).

Obturbateur automatique vertical en polyéthylène taré à 0,85.

Entrée et sortie avec joints nitriles (*sauf*

YH1001E entrée et sortie en PVC).

Dispositif d'entrée avec seuil de surverse et cloison siphonoïde pour alimenter le by-pass.

• Gamme Sphère :

- Couvercle en composite armé.
- Cloison conique - filtre

coalesceur entièrement extractible.

• Gamme Ellipse et Aronde :

- Cloison en polyéthylène avec porte filtre et filtre coalesceur amovible.

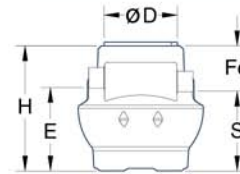
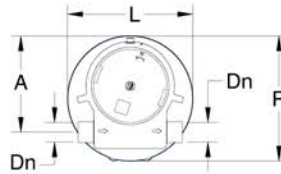
OPTIONS

- Alarme optique et acoustique voir p. 90-91
- Réhausse polyéthylène cylindrique voir p.90

Sphère



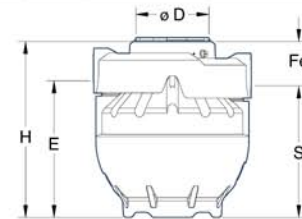
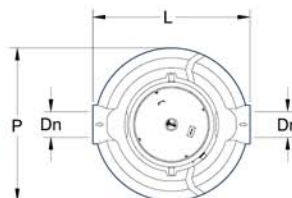
Suivant les contraintes de pose, existe aussi en modèle renforcé



Réf. gamme YH10	Taille l/s	P	L	H	E	S	Fe	Dn	A	Poids	Volume utile		ø D
											Débourbeur	Séparateur	
YH1001E	1,5	1000	1000	1000	665	635	365	160	770	38	150	190	585



Suivant les contraintes de pose, existe aussi en modèle renforcé

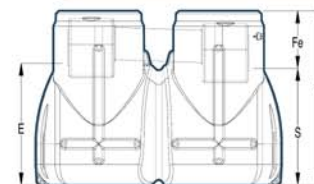
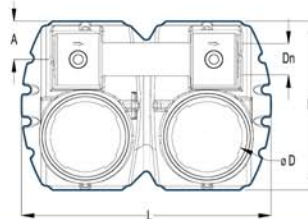


Réf. gamme YH10	Taille l/s	P	L	H	E	S	Fe	Dn	Poids	Volume utile		ø D
										Débourbeur	Séparateur	
YH1003E	3	1200	1200	1230	880	840	390	200	54	300	359	585
YH1006E	6	1500	1500	1700	1330	1280	420	250	117	600	900	745
YH1008E	8	1550	1550	1700	1260	1210	490	315	117	800	720	745
YH1010E	10	1500	1500	1965	1500	1450	515	315	145	1000	940	745

OPTIONS

- Alarme optique et acoustique voir p. 90-91
- Réhausse polyéthylène cylindrique voir p.90

Ellipse

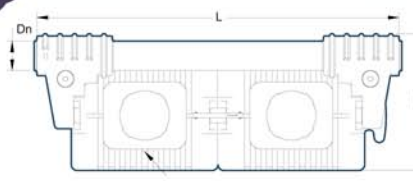


Réf. gamme EH10	Taille l/s	L	P	H	E	S	Fe	Dn	A	Volume utile		Poids	ø D
										Débourbeur	Séparateur		
EH1015D	15	2400	1624	1700	1189	1139	560	315	457	1500	1680	241	745
EH1020D	20	2400	1624	2072	1513	1463	600	400	457	2000	2040	278	745

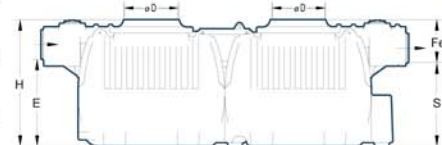
OPTIONS

- Alarme optique et acoustique voir p. 86,87
- Réhausse polyéthylène cylindrique voir p. 86,87

Aronde



Ventilation PVC



Réf. gamme ADHLE	Taille l/s	L	P	H	E	S	Fe	Dn	Volume		Poids	ø D
									Débourbeur	Séparateur		
ADHLE125E	25	4300	1555	1730	1080	980	750	400	2500	2700	336	745
ADHLE130E	30	4960	1880	1730	1200	1150	580	400	3000	3200	356	745

Les dimensions sont en millimètres, les poids en kilogrammes, les volumes en litres.